


サフィニアをきれいに咲かそう！

育て方の
ステップ

苗を鉢に植えるときは



土は鉢の縁から3~4cm下まで。元肥を1cmほど指で押し込んだ後水をたっぷりあげます。

新芽が出てきたら



植え込んでから2~3週間は伸びて鉢からはみ出した新芽をハサミでカットする摘芯をしよう。摘芯をすることで横から新芽が出て、枝数も花数もぐっと増えます。

満開になるまで繰り返す



鉢底から流れるまで
たっぷり！

追肥



週に1~2回ほど液肥を
あげるのを忘れずに！

花がら摘み




咲き終わった花は
こまめにハサミでカット




1回目の満開！

花の数が少なくなったら



株元から約15cm残して、鉢に沿うようなラインで花を思い切って大胆にカット！



2回目の満開！